

# CARNE CAPRINA

# ENERO

# 2024

## Faena

(cabezas)

8.115

Enero 2024

8.115

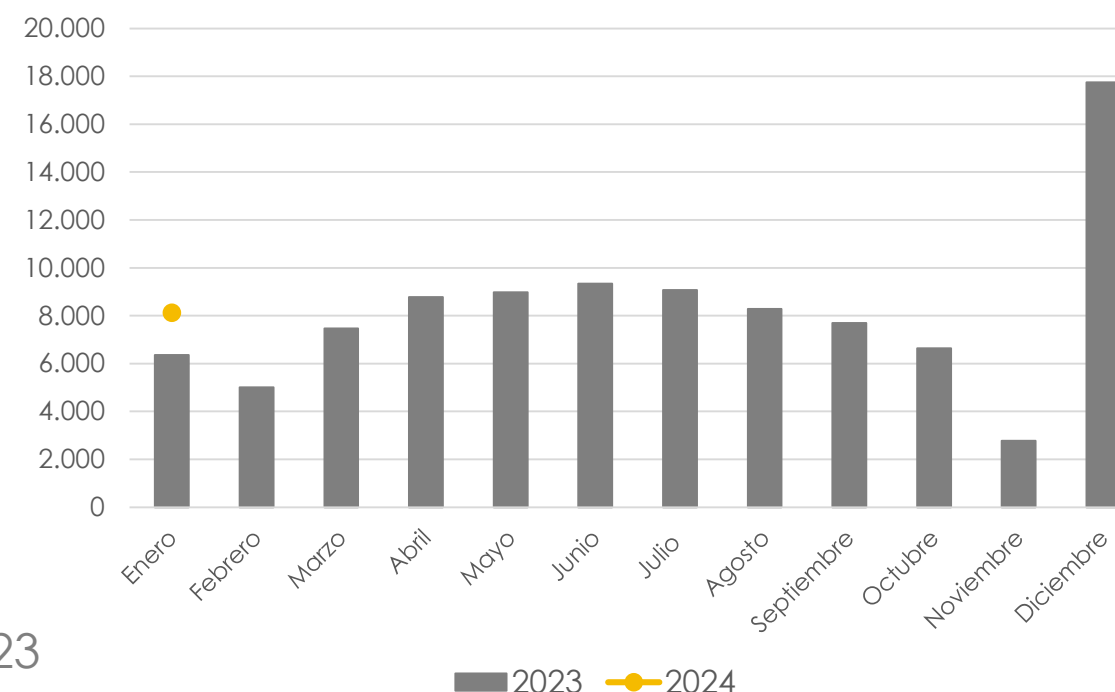
Ene – Ene. 2024

▲ 27,5 %

Var. interanual  
Enero 2024 vs 2023

▲ 27,5 %

Var. interanual  
Ene – Ene. 2024 vs 2023



## Producción

(tn res con hueso)

81

Enero 2024

81

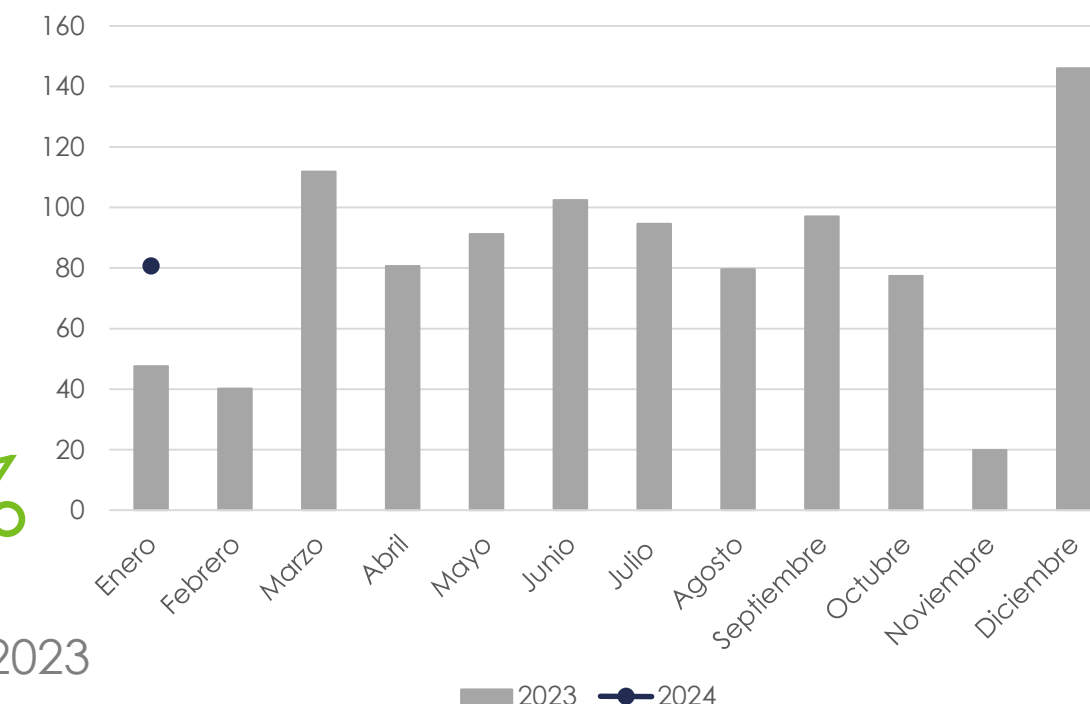
Ene – Ene. 2024

▲ 69,4 %

Var. interanual  
Enero 2024 vs 2023

▲ 69,4 %

Var. interanual  
Ene – Ene. 2024 vs 2023



## Exportación de carne

(tn eq. res con hueso)

12

Enero 2024

12

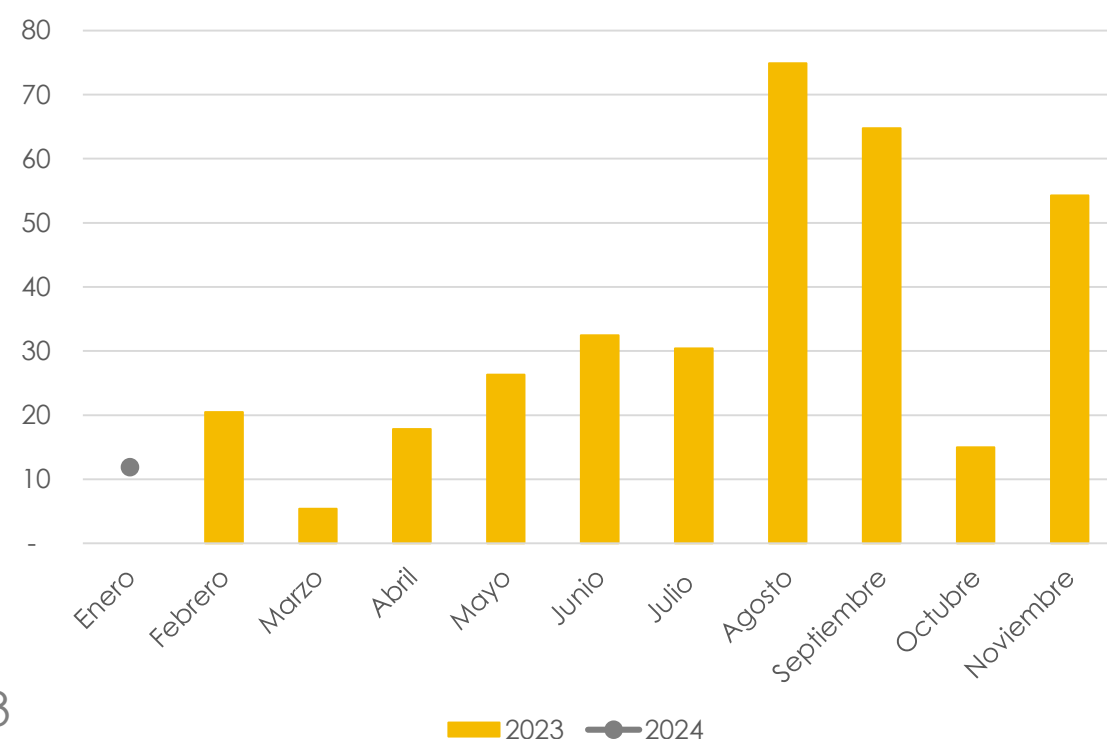
Ene – Ene. 2024

▲ 100%

Var. interanual  
Enero 2024 vs 2023

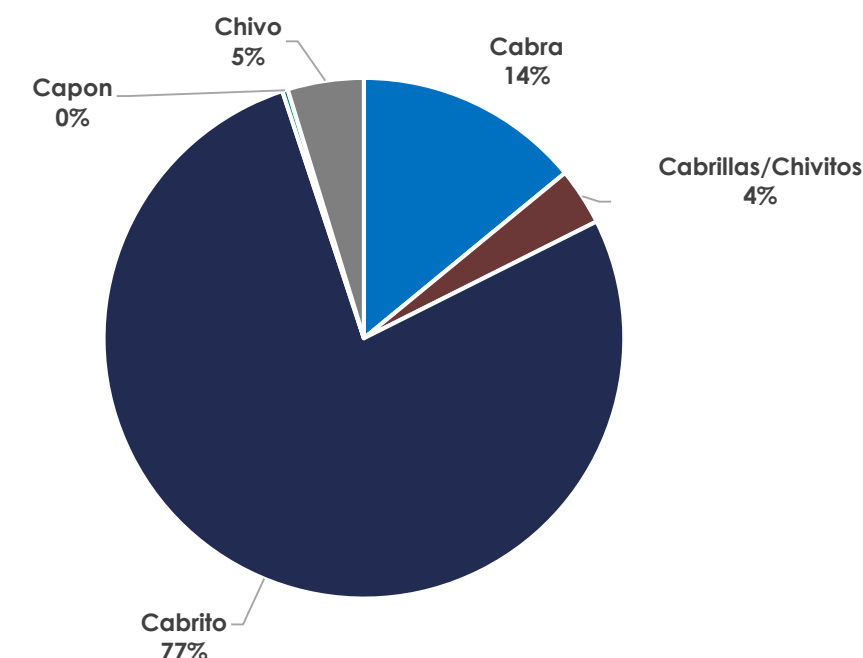
▲ 100%

Var. interanual  
Ene – Ene. 2024 vs 2023



## Composición de la Faena

Enero – Enero 2024



## Faena por Región

Enero – Enero 2024

| Región       | Cabezas      | Participación por Región |
|--------------|--------------|--------------------------|
| Pampeana     | 4.318        | 53,2%                    |
| Cuyo         | 1.719        | 21,2%                    |
| Noroeste     | 1.580        | 19,5%                    |
| Patagonia    | 494          | 6,1%                     |
| Noreste      | 4            | 0,0%                     |
| <b>TOTAL</b> | <b>8.115</b> | <b>100,0%</b>            |

